

# 國情統計通報

(第 162 號)

行政院主計總處

綜合統計處 (TEL: 23803436)

108 年 8 月 28 日

星期三

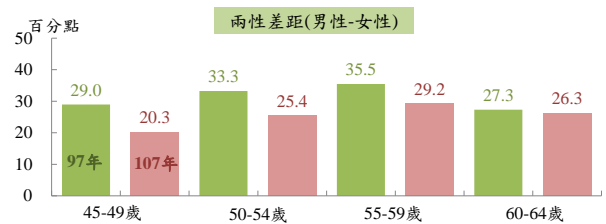
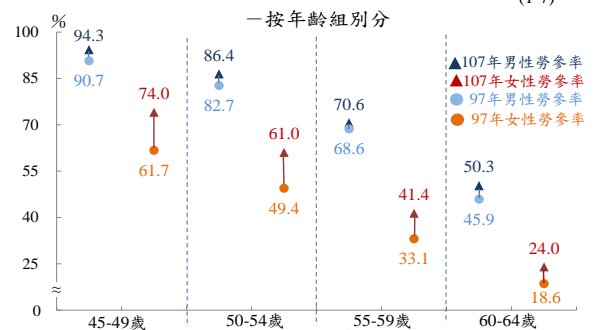
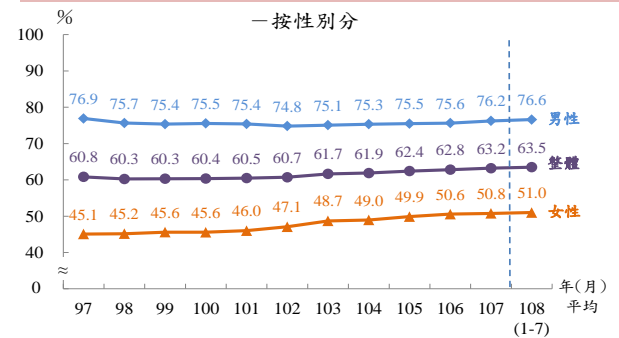
## 108 年 1-7 月中高齡者勞動參與率平均為 63.5%

一、我國中高齡者(45-64 歲)勞動參與率<sup>①</sup>(以下簡稱勞參率)近年來逐年上升,107 年為 63.2%,較 10 年前增 2.4 個百分點,其中男性呈先降後升,107 年 76.2%,較 97 年下降 0.7 個百分點,女性則逐年遞增,107 年 50.8%,較 10 年前增 5.7 個百分點,影響所及,兩性差距明顯縮減,由 97 年 31.8 個百分點,至 107 年降至 25.4 個百分點;108 年 1-7 月中高齡勞參率 63.5%,其中男、女性分別為 76.6%及 51.0%,兩性差距則為 25.6 個百分點。

二、按年齡組別觀察,107 年兩性勞參率均與年齡呈反向變動,45-49 歲男、女性各為 94.3%及 74.0%最高,60-64 歲各為 50.3%及 24.0%最低,兩性差距則以 55-59 歲者達 29.2 個百分點最大;若與 97 年相較,兩性各年齡組別均呈增加<sup>②</sup>,其中男性以 60-64 歲者增 4.4 個百分點最多,女性則以 45-49 歲者增 12.3 個百分點最多。10 年間各年齡組之性別差距均呈縮小,其中又以 45-49 歲者縮小 8.7 個百分點最多。

三、觀察主要國家勞參率,2018 年我國 45-49 歲者勞參率為 84.0%,略高於美國(82.3%)與南韓(82.2%),50-64 歲之各年齡組別則均低於主要國家,其中 60-64 歲 36.7%,遠低於日本(70.6%)、南韓(61.4%)及美國(57.1%)。按性別與年齡別觀察兩性差距,2018 年我國各年齡組兩性差距介於 20.3~29.2 個百分點間,與南韓(22.6~26.7)相近,惟遠高於美國(11.2~12.8)及日本(16.1~25.4)。

### 中高齡者(45-64 歲)勞動參與率



### 2018 年主要國家中高齡兩性勞動參與率—按年齡組別分

單位：%;百分點

年齡組	中華民國				日本				南韓				美國			
	整體	男性	女性	差距(男-女)	整體	男性	女性	差距(男-女)	整體	男性	女性	差距(男-女)	整體	男性	女性	差距(男-女)
45-49歲	84.0	94.3	74.0	20.3	87.7	95.7	79.6	16.1	82.2	93.9	70.2	23.7	82.3	88.7	76.2	12.5
50-54歲	73.5	86.4	61.0	25.4	87.1	95.2	78.9	16.3	79.7	90.9	68.3	22.6	79.3	85.3	73.5	11.8
55-59歲	55.6	70.6	41.4	29.2	83.4	93.4	73.3	20.1	74.7	87.7	61.8	25.9	72.3	78.9	66.1	12.8
60-64歲	36.7	50.3	24.0	26.3	70.6	83.5	58.1	25.4	61.4	75.0	48.3	26.7	57.1	63.0	51.8	11.2

資料來源：行政院主計總處「人力運用調查」、OECD。

附註：①勞參率係指勞動力占 15 歲以上民間人口之比率。

②因 107 年男性中高齡民間人口中,60-64 歲年齡組(勞參率較低)占比 22.5%,較 97 年大增 8.7 個百分點,致 10 年間各年齡組勞參率雖均呈增加,惟整體男性中高齡勞參率下降 0.7 個百分點。

說明：本通報每週一至週五發行,並透過網際網路系統同步發送,網址：www.stat.gov.tw。